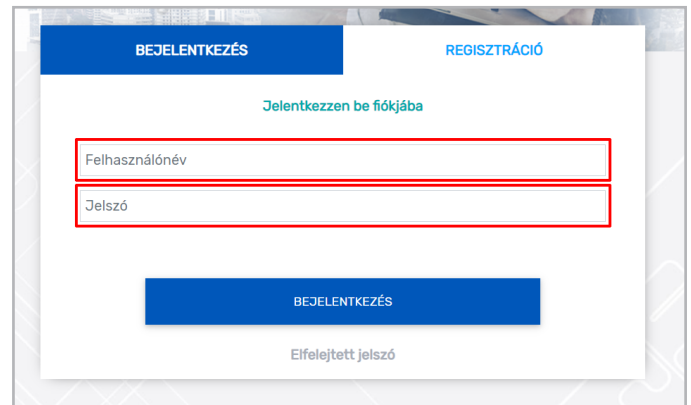
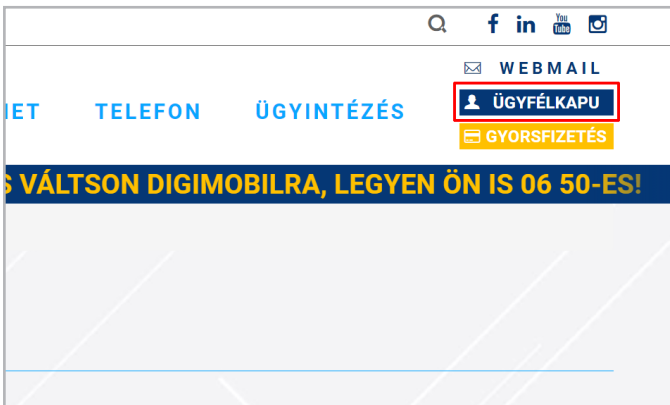
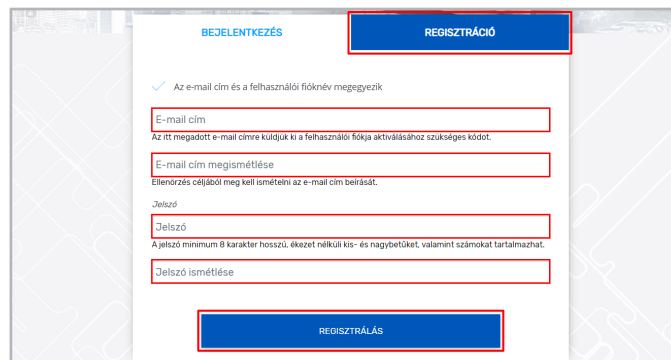


# DIGI Ügyfélkapu SEGÉDLET

- 1 Jelentkezzen be Ügyfélkapu fiókjába**  
Kérjük adja meg fióknevét vagy e-mail címét és jelszavát, majd kattintson az Ügyfélkapu bejelentkezés gombra.



**Amennyiben nem rendelkezik Ügyfélkapuval:** kattintson a regisztrációra, majd adja meg e-mail címét és egy belépési jelszót.

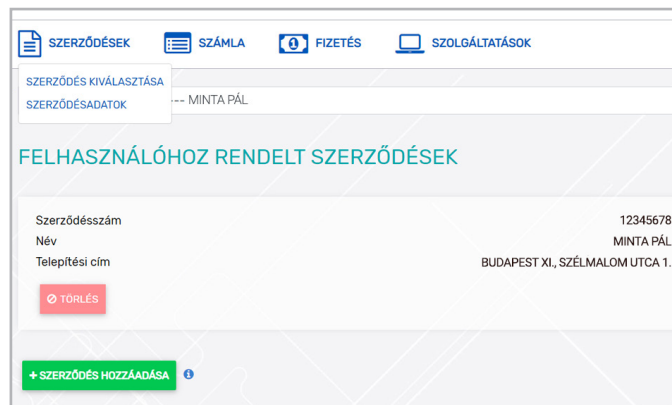


Sikeres regisztráció esetén az aktiváláshoz szükséges további lépésekről rövid tájékoztatás érkezik a korábban megadott e-mail címre.

- 2 Szerződések › Szerződés hozzáadása**  
Ügyfélkapu fiókja aktiválását követően hozzárendelheti előfizetői szerződését, így a későbbiekben online is intézheti ügyeit.  
Szerződés hozzáadásához írja be a Szerződése számát és a Számla sorszámát vagy PIN kódját. PIN kódot az ingyenesen hívható 1272-es ügyfélszolgálati számunkon igényelhet.

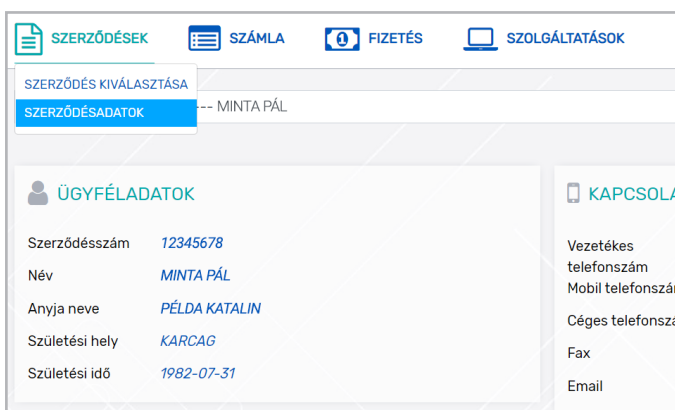


A szerződés hozzárendelése után a Szerződések menüpont alatt érhető el a felhasználói fiókjához rendelt előfizetői szerződése. (Egy felhasználói fiókhoz több szerződést is rendelhet.)



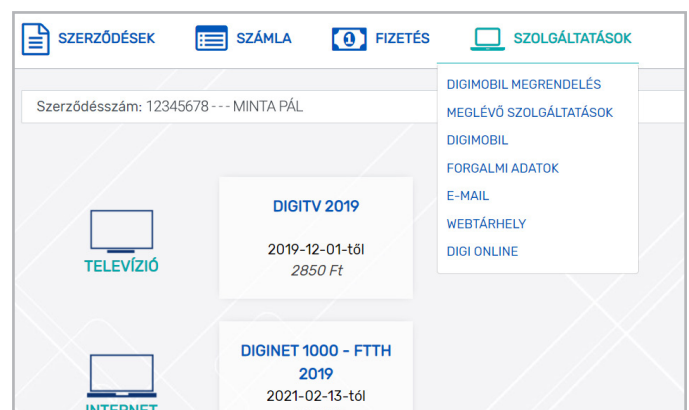
### 3 Szerződésadatok

Szerződése adatait ellenőrizheti és módosíthatja.



### 4 Szolgáltatások

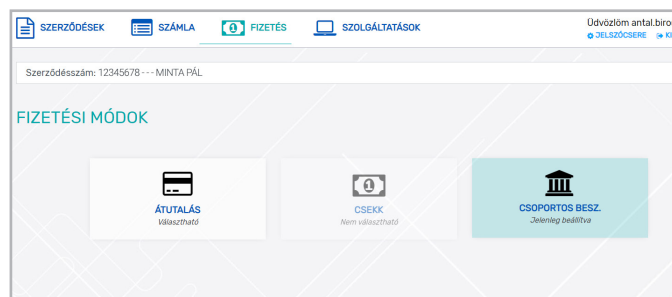
Megtekintheti szolgáltatása adatait és azok díjait, valamint az Önnél lévő technikai eszközök listáját.



### 5 Számla kiegyenlítés

Itt ellenőrizheti: számláit, utalásait, befizetéseit, egyenlegét

**Fizetés > Fizetési módok:** Az alapértelmezett fizetési módról (csekk) áttérhet egyéni átutalásra, vagy csoportos beszedési megbízásra.



**Fizetés > Számla kiegyenlítése:** bankkártyás fizetési lehetőség(online), valamint megtalálja a banki utaláshoz szükséges cégalapokat.

**Fizetés > E-számla igénylés/felmondás:** ha szeretné számláit elektronikus úton megkapni, itt igényelheti.

## 6 Szolgáltatások > E-mail

A menüpontban igényelheti és kezelheti postafiókját, valamint módosíthatja a hozzá tartozó belépéshez szükséges jelszavát. Továbbá itt tudja beállítani a postafiókba beérkező levelek másolatként és továbbításként történő automatikus tovább küldését egy másik e-mail címre.

## 7 Szolgáltatások > Webtárhely

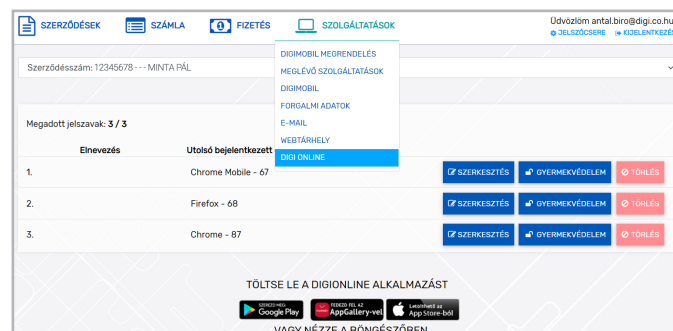
Itt igényelheti és kezelheti webtárhelyét, valamint módosíthatja a tárhelyhez tartozó jelszavát.

## 8 Szolgáltatások › DIGI Online

A menüpontban aktiválhatja a DIGI Online szolgáltatását, és tud eszközeihez hozzáférést rendelni.

A DIGI Online-nal számos televíziós csatornát nézhet már számítógépén, laptopján, táblagépén, okostelefonján, vagy akár okostévéjén is.

**Elérhető:** mminden kábeles DIGITV programcsomaggal vagy DIGITV műholdas televíziós csomaggal és DIGI internetes szolgáltatással egyaránt rendelkező előfizető számára, külön díj fizetése nélkül.



Amennyiben még nem jelentkezett be egy eszközzel sem, a bejelentkezésről bővebb leírást [ITT](#) talál.