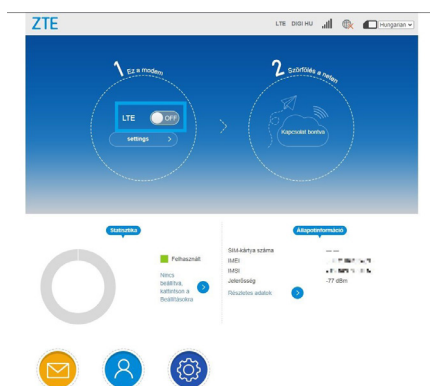


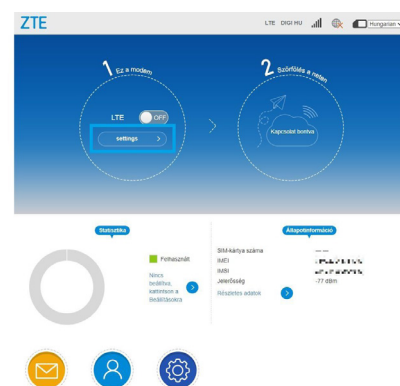
1 Indítsa el a **4G Hotless Modem** programot



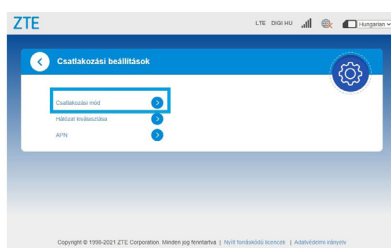
2 Kapcsolja ki az **Adatkapcsolatot**



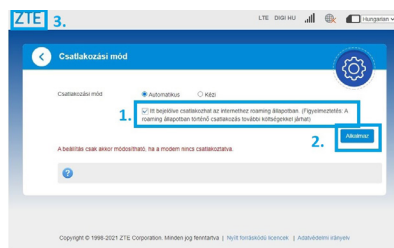
3 Lépjen be a **Beállításokba**



4 Kattintson a **Csatlakozási mód** menüpontra



5 Kapcsolja be az **Adatroamingot**, majd térjen vissza a **vbe**



6 Kapcsolja be az **Adatkapcsolatot**

