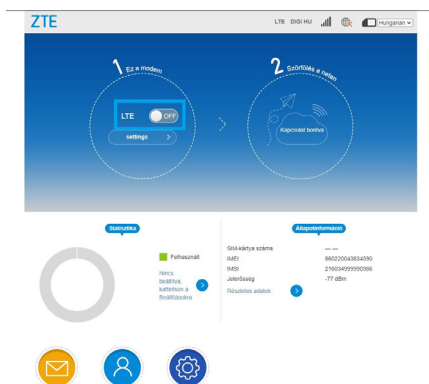


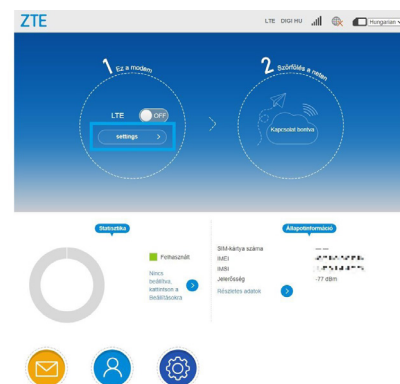
1 Indítsa el a **4G Hotless Modem** programot



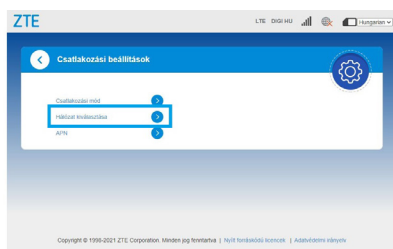
2 Kapcsolja ki az **Adatkapcsolatot**



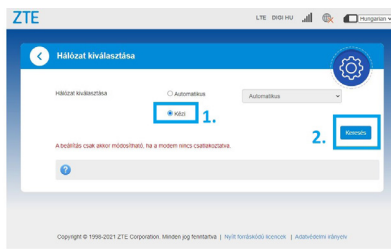
3 Lépjen be a **Beállításokba**



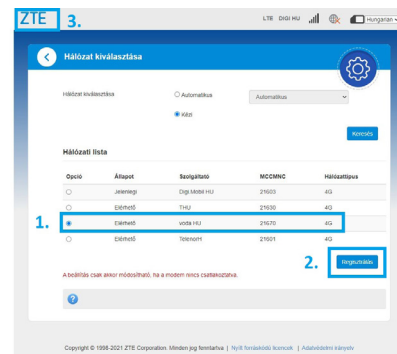
4 Kattintson a **Hálózat kiválasztása** menüpontra



5 Állítsa át **Automatikus-ról Kézi-re**, majd nyomja meg a **Keresés** gombot



6 Válassza ki a **voda HU-t**, majd kattintson a **Regisztrálás** gombra és térjen vissza a főmenübe



7 Kapcsolja be az **Adatkapcsolatot**



8 Válassza az **Igen** lehetőséget

