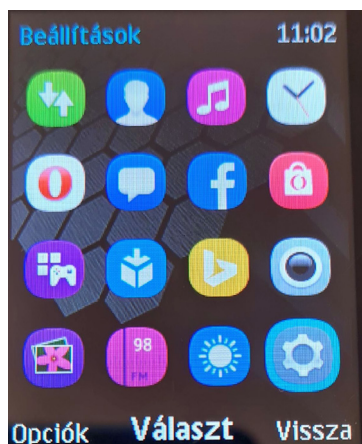


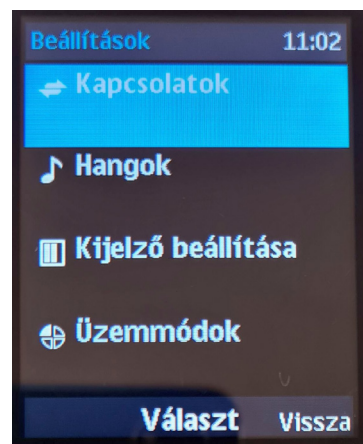
1 Lépjen be a **Menü**-be



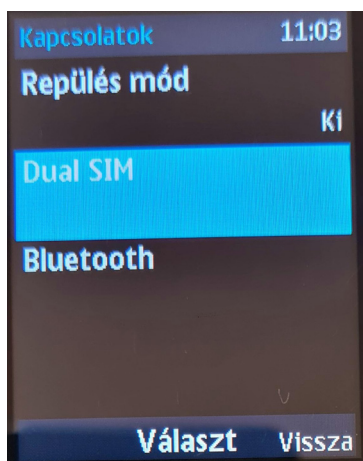
2 Válassza ki a **Beállítások** menüpontot



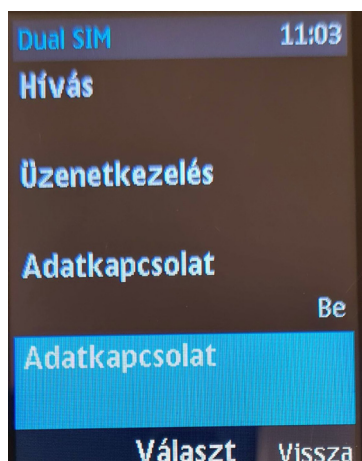
3 Lépjen be a **Kapcsolatok** menübe



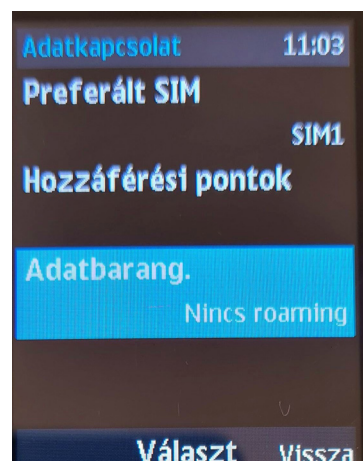
4 Válassza a **DUAL SIM** opciót



5 Válassza ki az **Adatkapcsolat** menüt



6 Válassza az **Adatbarang.** opciót



7 Kapcsolja be az **Adatroamingot**

