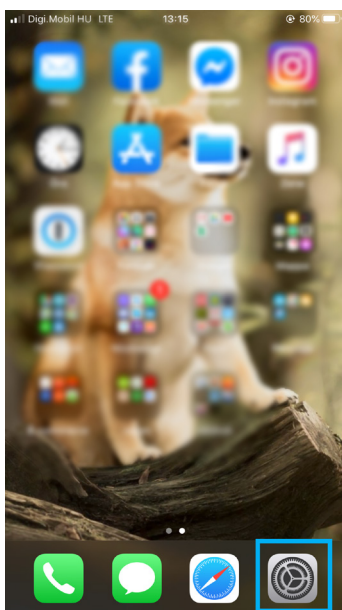


IPHONE BEÁLLÍTÁSI ÚTMUTATÓ

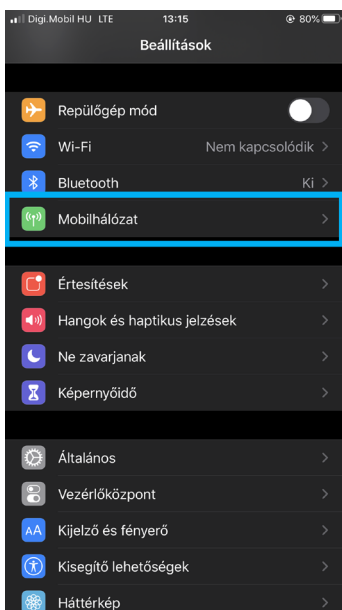
Rendszerkövetelmények:

- iPhone 7, iPhone 8, iPhone X, vagy iPhone 11
- iOS 13 vagy későbbi szoftververzió
- EU régiós készülék

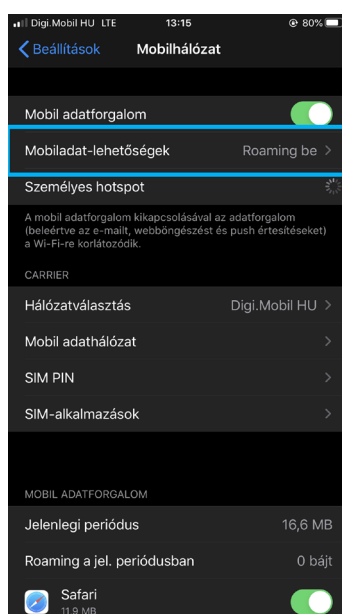
1. Kattintson a *Beállítások* gombra!



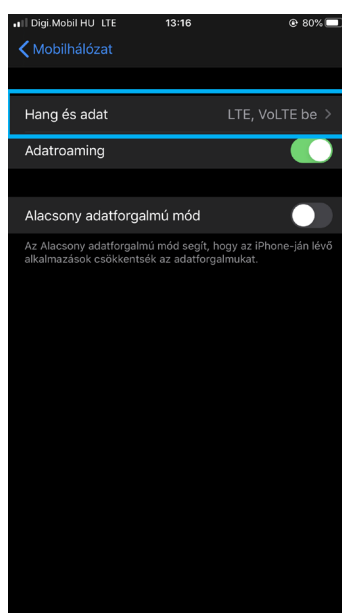
2. Nyomja meg a *Mobilhálózat* gombot!



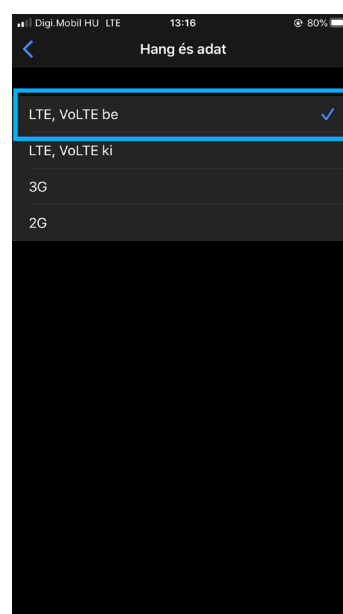
3. Válassza ki a *Mobiladat-lehetőségek* menüpontot



4. Nyomja meg a *Hang és adat* gombot!



5. Válassza ki az *LTE, VoLTE be* lehetőséget!



Szeretnénk felhívni a figyelmét, hogy az iPhone készüléken a DIGIMobil szolgáltatást használva a VoWiFi szolgáltatás és a konferenciabeszélgetés nem működik, valamint a VoLTE állapotát nem mutatja a telefon felső sarkában.